

VAIKŲ DALYVAVIMAS VASAROS STOVYKLOSE: APKLAUSOS DUOMENŲ ANALIZĖ

2026 04 17

RODIKLIS	APRAŠYMAS
Tyrimo metodas	<ul style="list-style-type: none">Kiekybinė apklausa (internetinė anketa)
Rezultatų analizės tikslas	<ul style="list-style-type: none">Įvertinti įvairias dalyvių patirtis ir nuomones, susijusias su dalyvavimu vasaros stovyklose
Tikslinės grupės	<ul style="list-style-type: none">Mokinių tėvai;Mokiniai nuo 14 metų
Apklausos vykdymo laikotarpis	<ul style="list-style-type: none">2025 m. spalio 2 d. – lapkričio 24 d.
Imtis	<ul style="list-style-type: none">10 362 tėvai;3 997 mokiniai.
Anonimiškumas	<ul style="list-style-type: none">Dalyvavimas apklausoje buvo anoniminis
Duomenų apdorojimas	<ul style="list-style-type: none">Duomenų analizė atlikta naudojant IBM SPSS (angl. <i>Statistical Package for the Social Sciences</i>) programą
Klausimyno struktūra	<ul style="list-style-type: none">Uždarieji ir pusiau atvirieji klausimai
Tyrimo organizatorius	<ul style="list-style-type: none">Lietuvos mokinių neformaliojo švietimo agentūros Neformaliojo švietimo pažangos skyrius
Atsakymų vertinimas	<ul style="list-style-type: none">Atsakymai analizuoti atskirai pagal tėvų ir mokinių grupes, jas suskirstant į dalyvavusius ir nedalyvavusius vasaros stovyklose bei vertinant kiekvienos grupės ateities planus.

1. TĖVŲ ATSAKYMAI: DEMOGRAFIJA

1.1. Kokia Jūsų lytis? (% , n = 10 362)

■ Moteris ■ Vyras ■ Nenorėjo atsakyti, nenurodė



- Didžioji dalis respondentų (9 iš 10) yra mamos.

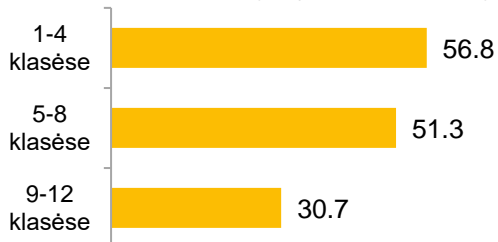
1.2. Kiek šiuo metu mokyklą lankančių vaikų auginate? (% , n = 10 362)

■ 1 ■ 2 ■ 3 ■ 4 ir daugiau



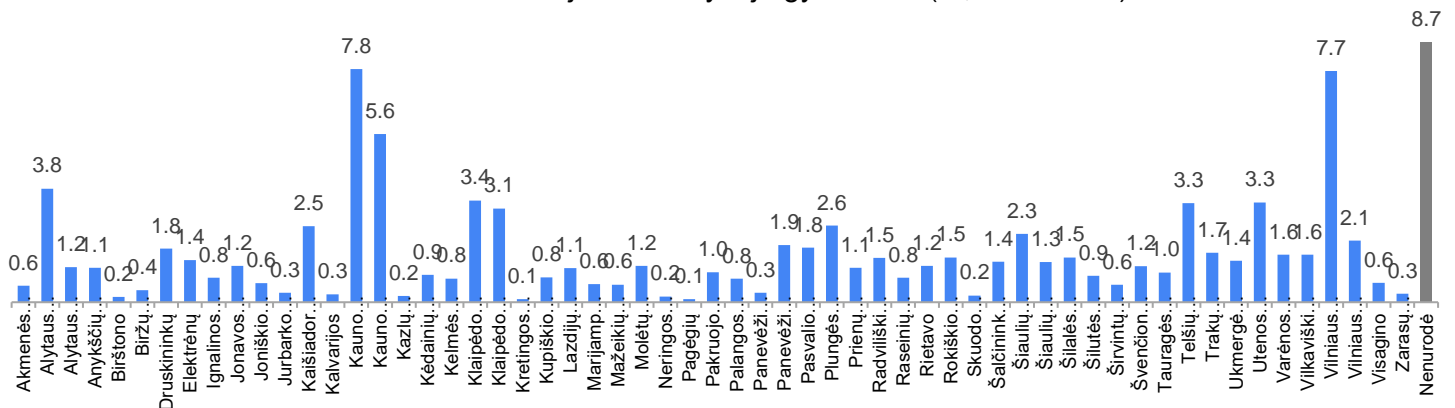
- Tikslinę auditoriją daugiausia sudaro 1–2 vaikų šeimos (91 %).

1.3. Kokiose klasėse mokosi Jūsų vaikas(-ai)? (% , n = 10 362)



- Dominuoja 1-4 ir 5–8 klasių mokinių tėvų nuomonė.

1.4. Kokioje savivaldybėje gyvenate? (% , n = 10 362)

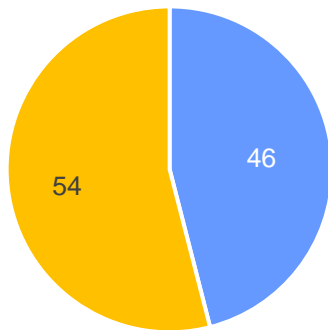


- Apklausoje dalyvavo beveik visų savivaldybių gyventojai (išskyrus Šakių rajono savivaldybę).

2. TĖVŲ ATSAKYMAI: REZULTATAI

2.1. Ar Jūsų, mokyklinio amžiaus, vaikai šią vasarą dalyvavo vasaros stovykloje(-se)? (%
n = 10 362)

- Ne, nedalyvavo
- Taip, dalyvavo

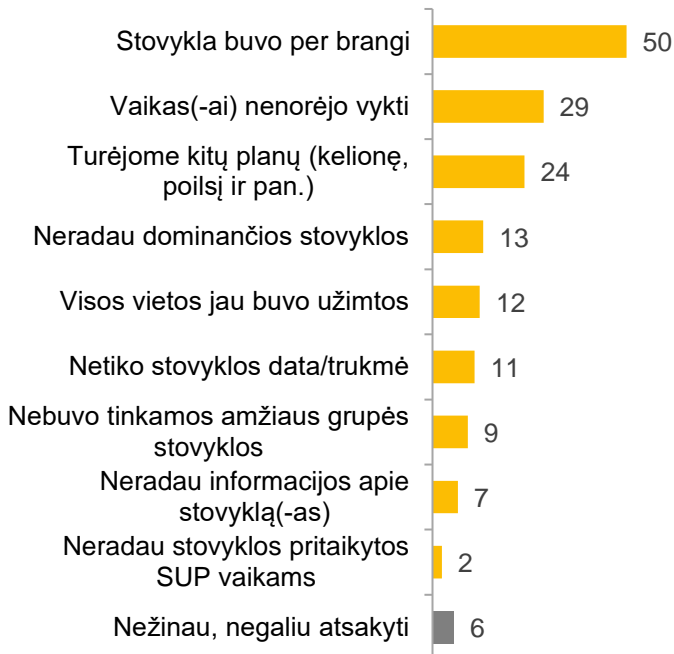


- Beveik pusė tėvų nurodė, kad jų vaikai nedalyvavo vasaros stovyklose.

2.1. TĖVŲ (46 %), KURIŲ VAIKAI NEDALYVAVO VASAROS STOVYKLOSE, ATSAKYMAI

Tėvų atsakymai, kurių vaikai nedalyvavo vasaros stovyklose.

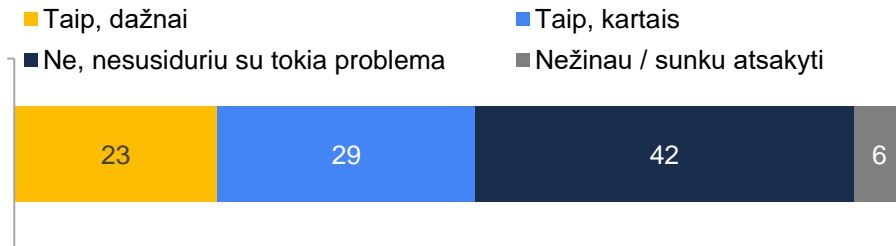
2.1.1. Kodėl Jūsų vaikas(-ai) nevyko į stovyklą?
(%, n = 4 806)



- Tėvų finansinės galimybės yra pagrindinis veiksnys, lemiantis vaikų nedalyvavimą vasaros stovyklose.

Tėvų atsakymai, kurių vaikai nedalyvavo vasaros stovyklose.

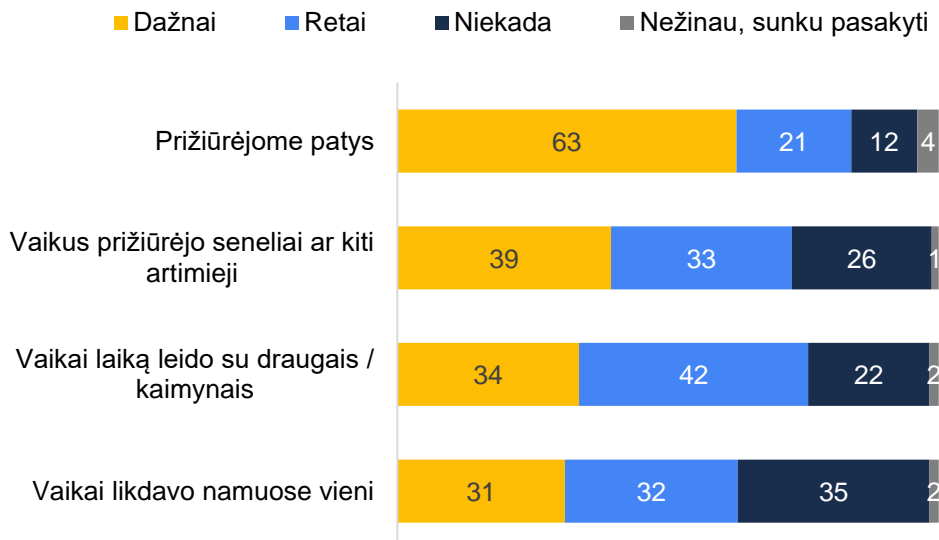
2.1.2. Ar Jums kilo sunkumų organizuojant vaikų užimtumą ir priežiūrą mokinių vasaros atostogų metu šiais metais? (% , n = 4 806)



- Apie pusę tėvų, kurių vaikai nedalyvavo stovyklose, susiduria su vaikų priežiūros ir užimtumo iššūkiais vasarą. Ši tendencija ryškesnė tarp didžiųjų miestų ir jų rajonų tėvų (žr. 1 priedo 8.1.3. diagramą).

Tėvų atsakymai, kurių vaikai nedalyvavo vasaros stovyklose.

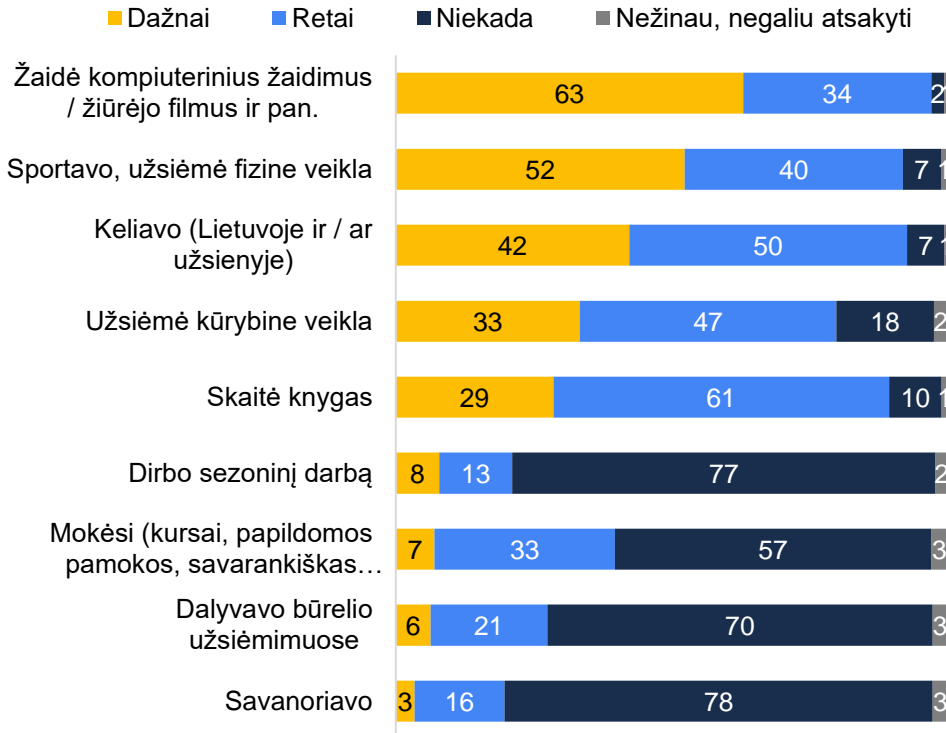
2.1.3. Kaip sprendėte vaiko(-ų) užimtumo ir priežiūros klausimą šią vasarą (kai nelankė stovyklos)? (% , n = 4 806)



- Vaikų priežiūra vasaros laikotarpiu daugiausia užtikrinama pačių tėvų, o alternatyvios priežiūros formos pasitelkiamos rečiau.

Tėvų atsakymai, kurių vaikai nedalyvavo vasaros stovyklose.

2.1.4. Kokiomis veiklomis šią vasarą dažniausiai užsiėmė Jūsų vaikas (-ai)? (% , n = 4 806)

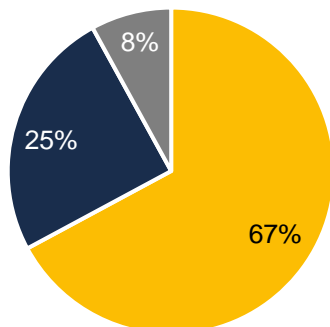


- Vasaros metu vaikų veiklose dažniausiai dominuoja laiko leidimas prie ekranų.

Tėvų atsakymai, kurių vaikai nedalyvavo vasaros stovyklose.

2.1.5. Ar norėtumėte savo vaiką(-us) leisti į vasaros stovyklą kitais metais? (% , n = 4 806)

■ Taip ■ Ne ■ Nežinau, negaliu atsakyti



- Vaikų nedalyvavimas vasaros stovyklose nereiškia poreikio nebuvimo – dauguma tėvų norėtų leisti vaikus į stovyklas ateityje.

2.2. TĖVŲ (54 %), KURIŲ VAIKAI DALYVAVO VASAROS STOVYKLOSE, ATSAKYMAI

Tėvų atsakymai, kurių vaikai dalyvavo vasaros stovyklose.

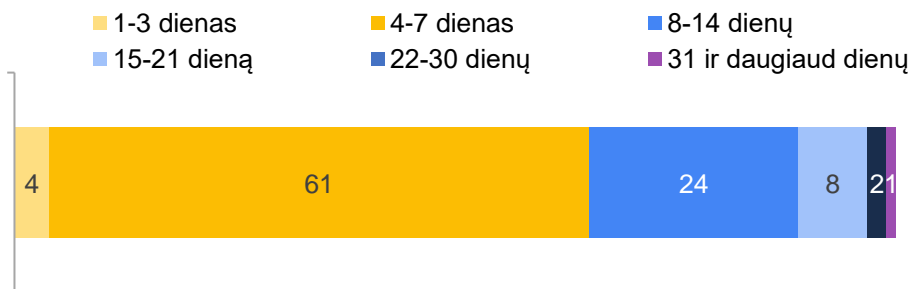
2.2.1. Kokie kriterijai Jums buvo svarbiausi renkantis vasaros stovyklą šiais metais?
 (% , n = 5 556)



- **Stovyklos pasirinkimą pirmiausia lemia nauda vaikui ir kokybiniai aspektai – turinys, vadovų kvalifikacija ir gyvenimo sąlygos.**

Tėvų atsakymai, kurių vaikai dalyvavo vasaros stovyklose.

2.2.2. Kiek iš viso dienų Jūsų vaikas praleido vasaros stovykloje(-se)? (% , n = 5 556)



- **Stovyklose vaikai praleidžia tik nedidelę vasaros dalį, dažniausiai apie vieną savaitę.**

Tėvų atsakymai, kurių vaikai dalyvavo vasaros stovyklose.

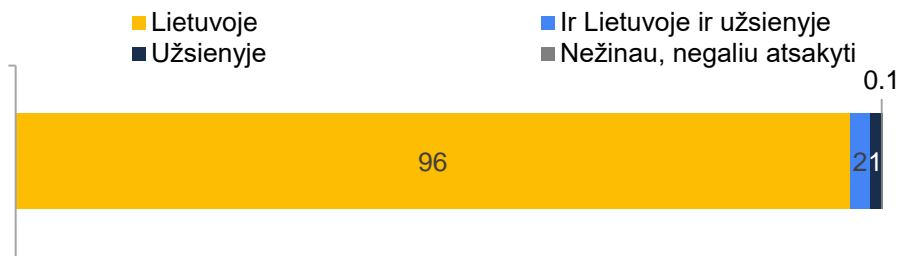
2.2.3. Kokio tipo vasaros stovykloje(se) šiais metais jūsų vaikas(-ai) dalyvavo? (% , n = 5 556)



- **Abiejų tipų stovyklos yra paklausios.**

Tėvų atsakymai, kurių vaikai dalyvavo vasaros stovyklose.

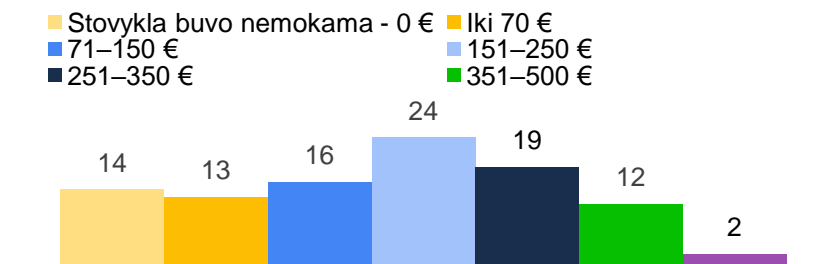
2.2.4. Kur vyko stovykla(-os), kuriose dalyvavo jūsų vaikas(-ai)? (% , n = 5 556)



- **Į užsienio stovyklas vyksta tik nedidelė dalis vaikų, o dauguma dalyvauja Lietuvoje.**

Tėvų atsakymai, kurių vaikai dalyvavo vasaros stovyklose.

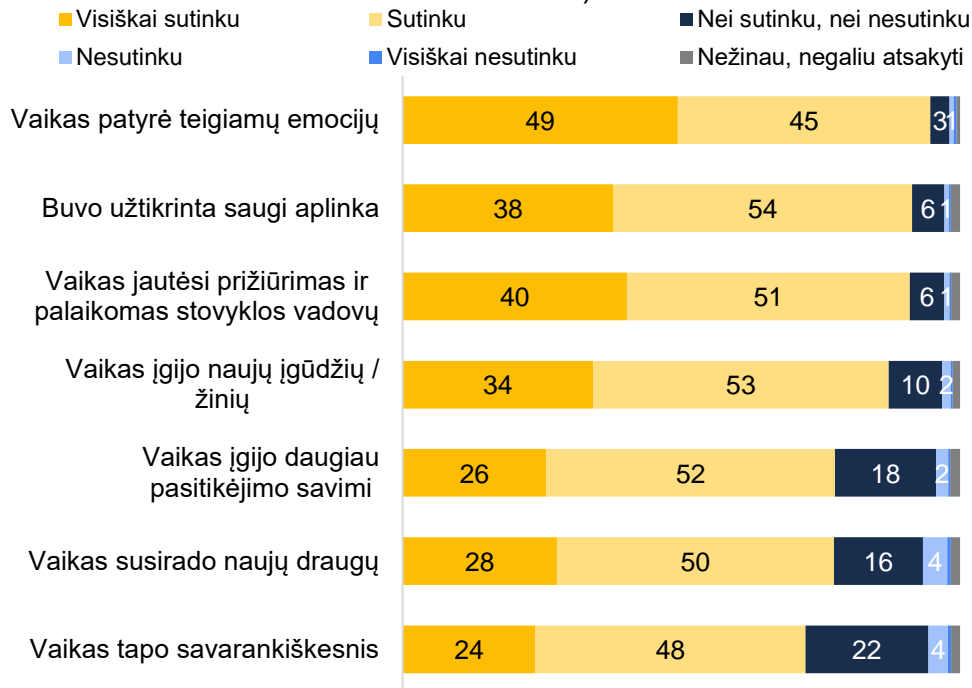
2.2.5. Kiek daugiausiai sumokėjote už vieno vaiko dalyvavimą vienoje vasaros stovykloje šią vasarą? (% , n = 5 556)



- **Nemokamos vasaros stovyklos sudaro mažesnę pasiūlos dalį, todėl dalyvavimas dažniausiai yra susijęs su tėvų patiriamomis išlaidomis.**

Tėvų atsakymai, kurių vaikai dalyvavo vasaros stovyklose.

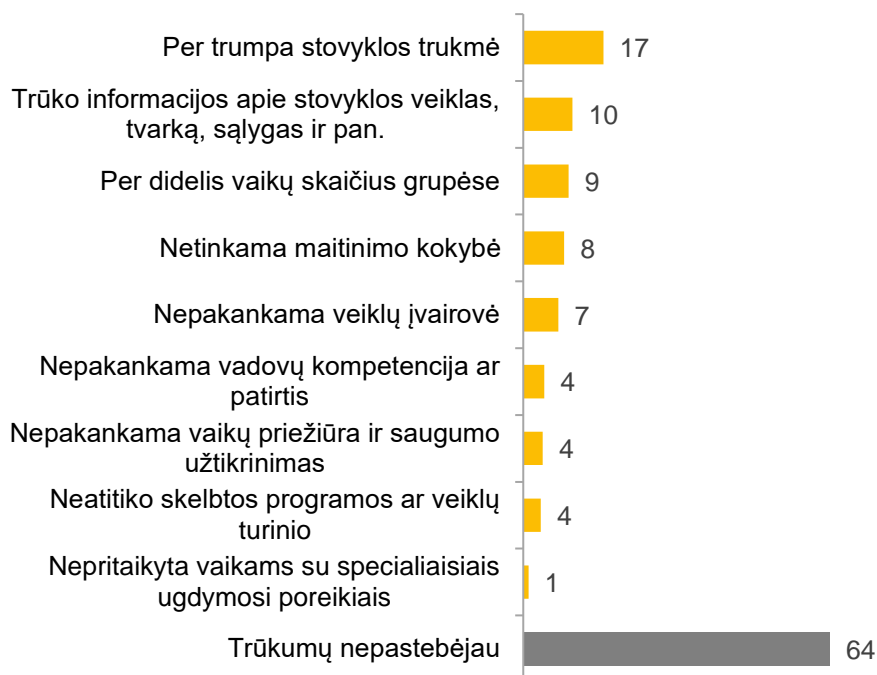
2.2.6. Kiek sutinkate su teiginiais apie Jūsų vaiko(-ų) dalyvavimą vasaros stovykloje(-ose) šią vasarą? (% , n = 5 556)



- Vasaros stovyklos vertinamos kaip svarbi vaikų raidos, ugdymo ir socializacijos priemonė.

Tėvų atsakymai, kurių vaikai dalyvavo vasaros stovyklose.

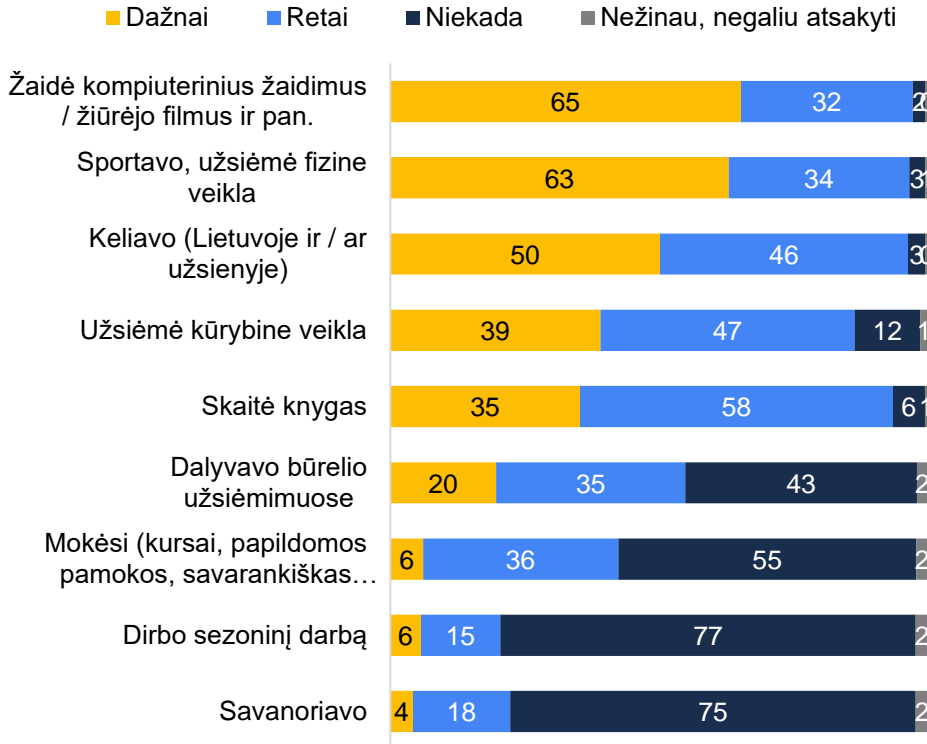
2.2.7. Kokius stovyklos organizavimo trūkumus pastebėjote vaiko lankytoje(-ose) vasaros stovykloje(-ose)? (% , n = 5 556)



- Bendra stovyklų organizavimo kokybė vertinama palankiai, tačiau išryškėja poreikis ilgesnei stovyklų trukmei.

Tėvų atsakymai, kurių vaikai dalyvavo vasaros stovyklose.

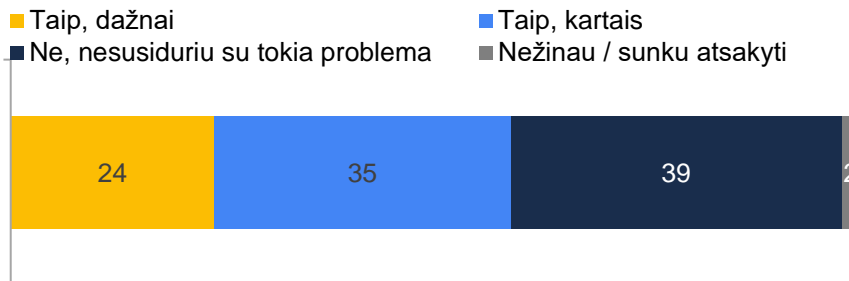
2.2.8. Kokiomis veiklomis šią vasarą dažniausiai užsiėmė Jūsų vaikas(-ai)? (% , n = 5 556)



- Vasaros metu vaikų veiklose dažniausiai dominuoja laiko leidimas prie ekranų.

Tėvų atsakymai, kurių vaikai dalyvavo vasaros stovyklose.

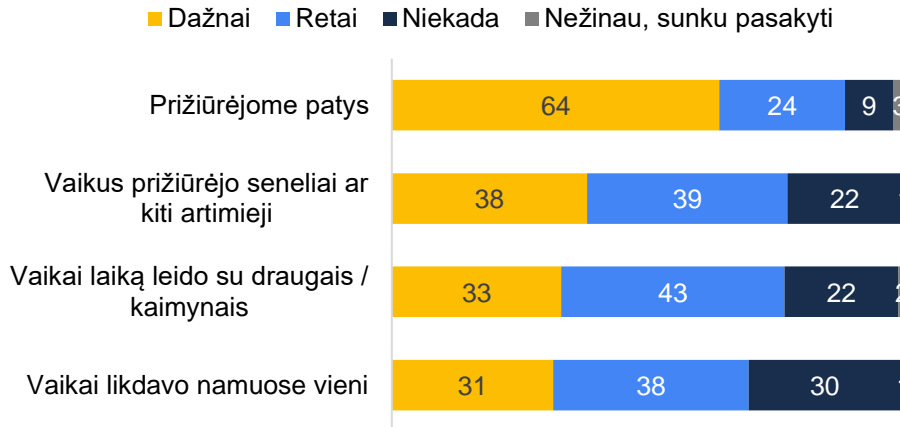
2.2.9. Ar Jums kilo sunkumų organizuojant vaikų užimtumą ir priežiūrą mokinių vasaros atostogų metu šiais metais? (% , n = 5 556)



- Apie pusę tėvų susiduria su vaikų priežiūros ir užimtumo iššūkiais vasarą, kadangi trumpos stovyklos dėl trumpos trukmės šią problemą sprendžia tik iš dalies.

Tėvų atsakymai, kurių vaikai dalyvavo vasaros stovyklose.

2.2.10. Kaip sprendėte vaiko(-ų) užimtumo ir priežiūros klausimą šią vasarą (kai nelankė stovyklos)? (% , n = 5 556)

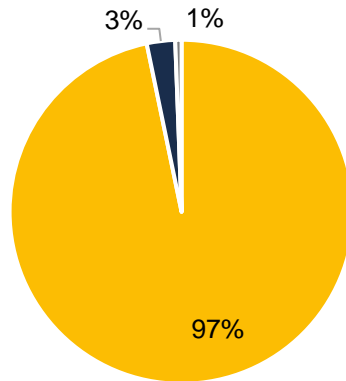


- **Vaikų priežiūrą vasarą daugiausia užtikrina patys tėvai.**

Tėvų atsakymai, kurių vaikai dalyvavo vasaros stovyklose.

2.2.11. Ar norėtumėte savo vaiką(-us) leisti į vasaros stovyklą kitais metais? (% , n = 5 556)

■ Taip ■ Ne ■ Nežinau, negaliu atsakyti

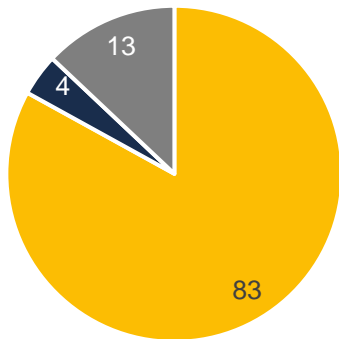


- **Pasitenkinimas stovyklomis aukštas – sudalyvavę jas rinksis vėl (97%), o nedalyvavę rodo mažesnį norą dalyvauti (67%, 2.1.5. pav.).**

2.3. VISŲ APKLAUSOJE DALYVAVUSIŲ TĖVŲ (N = 10 362) ATSAKYMAI

2.3.1. Ar norėtumėte savo vaiką(-us) leisti į vasaros stovyklą kitais metais?
(%, n = 10 362)

■ Taip ■ Ne ■ Nežinau, negaliu atsakyti



- Vasaros stovyklų paklausa didelė - 8 iš 10 tėvų nori leisti vaikus į stovyklas.

Tėvų, norinčių leisti vaikus į stovyklas, atsakymai

2.3.2. Su kokiais sunkumais dažniausiai susiduriate planuodami vaikų vasaros stovyklas?
(%, n = 8 602)



- Pagrindinis vasaros stovyklų prieinamumo barjeras – finansinis.

Tėvų, nenorinčių ar neapsisprendusių leisti vaikų į vasaros stovyklas, atsakymai

2.3.3. Kokie veiksniai paskatintų Jus leisti savo vaiką(-us) į stovyklą? (% , n = 1 760)



- Abejojančių ar nenorinčių tėvų sprendimą keičia vaiko noras.

3. TĖVŲ APKLAUSA: IŠVADOS

- Vasaros laikotarpiu daugumai tėvų kyla iššūkių sprendžiant vaikų užimtumo ir priežiūros klausimus.
- Reikšminga dalis vaikų vasaros stovyklose nedalyvauja, o pagrindinis ribojantis veiksnys yra finansinis.
- Stovyklose vaikai per vasarą praleidžia tik apie savaitę, todėl jos sudaro nedidelę viso vasaros laikotarpio dalį. Dėl to vaikų priežiūros ir užimtumo iššūkiai išlieka aktualūs nepriklausomai nuo dalyvavimo jose.
- Nesant struktūruotos veiklos, vasarą vaikų laisvalaikyje dominuoja ekranų naudojimas.
- Tėvai stovyklas vertina itin palankiai – jos laikomos svarbia vaikų ugdymo, socializacijos ir emocinės gerovės priemone. Aukštas pasitenkinimo lygis atsispindi ir ateities planuose, o susidomėjimas bei noras dalyvauti išlieka ir tarp nedalyvavusiųjų.
- Abejojantys ar nenorintys leisti vaiko į stovyklą tėvai linkę persigalvoti, jei vaikas aiškiai išreiškia norą vykti.

Vasaros stovyklos yra paklausi ir teigiamai vertinama užimtumo forma, tačiau dėl finansinių priežasčių dalis vaikų jose nedalyvauja, o dėl trumpos trukmės jos tik fragmentiškai sprendžia vaikų užimtumo ir priežiūros klausimą vasarą.

TĖVŲ APKLAUSA: TĖVŲ SIŪLOMOS TOBULINIMO KRYPTYS

Atviro klausimo atsakymai atskleidė pagrindines tėvų įvardijamas stovyklų organizavimo tobulinimo kryptis:

- stovyklų kainų mažinimas;
 - stovyklų prieinamumo didinimas, organizuojant daugiau stovyklų, papildomų pamainų ir vietų;
 - centralizuotos informacijos apie stovyklų pasiūlą ir registraciją užtikrinimas;
 - dienos stovyklų laiko geresnis pritaikymas dirbančių tėvų poreikiams; kainos ir kokybės santykio gerinimas;
 - vadovų kvalifikacijos ir kompetencijų stiprinimas;
 - patrauklesnių pasiūlymų paaugliams ir vyresniems vaikams kūrimas;
 - vaikams, turintiems specialiųjų ugdymosi poreikių, pritaikytų sąlygų ir stovyklų pasiūlos didinimas.
-

4. MOKINIŲ ATSAKYMAI: DEMOGRAFIJA

4.1. Kokia tavo lytis? (% , n = 3 997)


■ Esu mergina ■ Esu vaikas ■ Kita, nenoriu atsakyti



- Didžiąją respondentų dalį sudaro merginos.

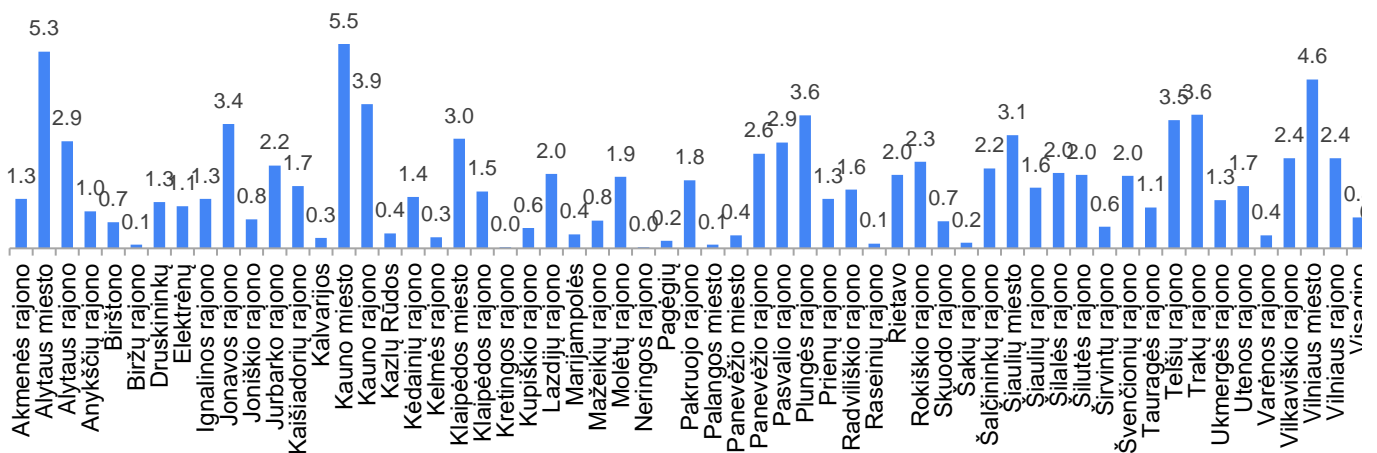
4.2. Kiek tau metų? (% , n = 3 997)

■ 14 ■ 15 ■ 16 ■ 17 ■ 18 ■ 19



- Dominuoja 14–16 metų mokinių atsakymai.

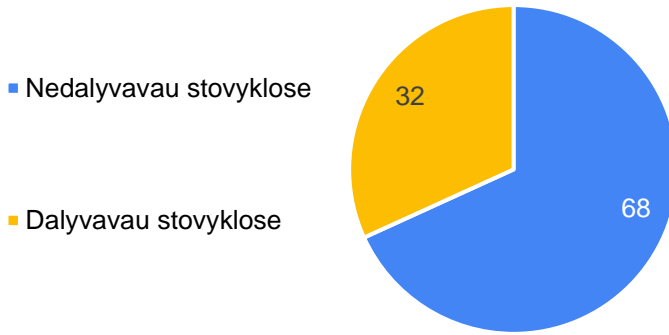
4.3. Kokioje savivaldybėje gyveni? (% , n = 3 997)



- Apklausoje dalyvavo mokiniai iš visų savivaldybių, nors kai kuriose dalyvavusių dalis buvo minimali (vos vienas respondentas).

5. MOKINIŲ ATSAKYMAI: REZULTATAI

5.1. Ar vasarą dalyvavai stovyklose? (%, n = 3 997)

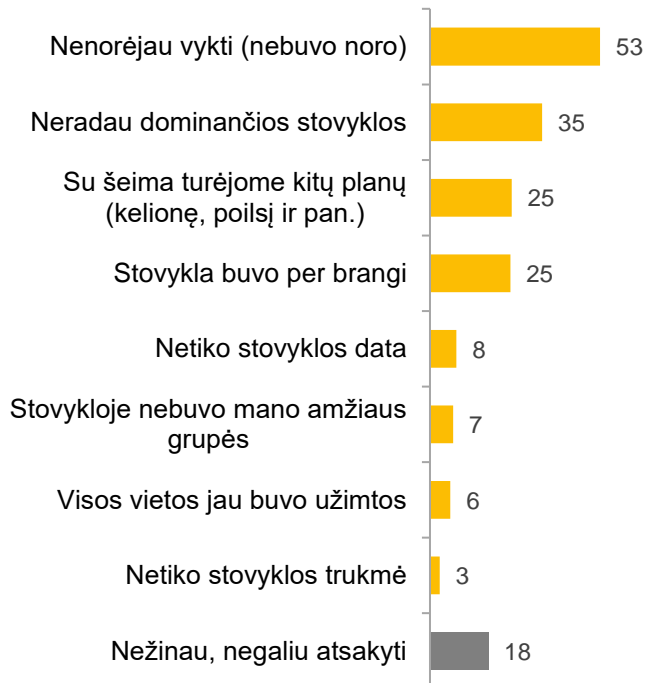


- Dauguma mokinių vasaros stovyklose nedalyvavo.

5.1. MOKINIŲ (68 %), KURIE NEDALYVAVO VASAROS STOVYKLOSE, ATSAKYMAI

Mokinių, kurie nedalyvavo vasaros stovyklose, atsakymai.

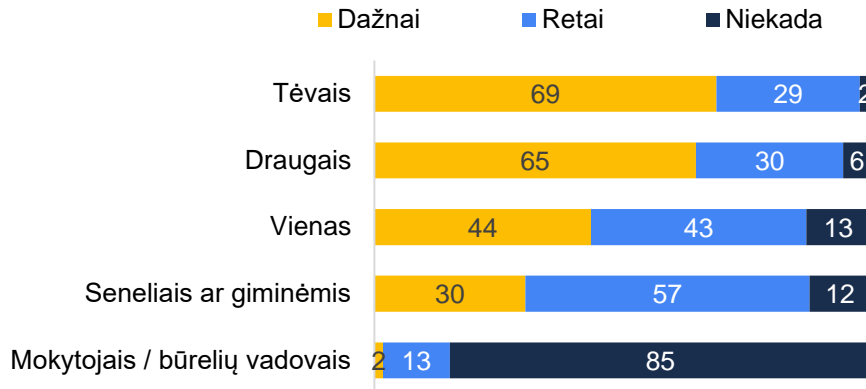
5.1.1. Kodėl šiais metais nedalyvavai vasaros stovyklose? (%, n = 2 726)



- Nedalyvavimą vasaros stovyklose pirmiausia lemia motyvacijos stoka ir pasiūlos neatitikimas mokinių poreikiams.

Mokinių, kurie nedalyvavo vasaros stovyklose, atsakymai.

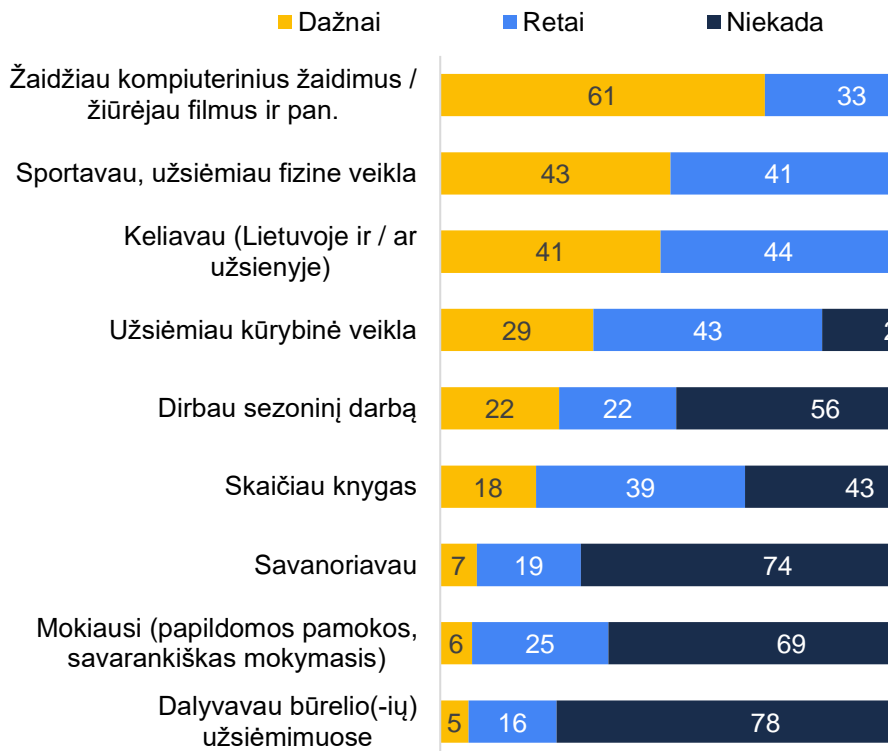
5.1.2. Su kuo daugiausiai leidai laiką vasaros atostogų metu? (% , n = 2 726)



- Vasarą mokiniai daugiausia laiko leidžia su tėvais ir su draugais.

Mokinių, kurie nedalyvavo vasaros stovyklose, atsakymai.

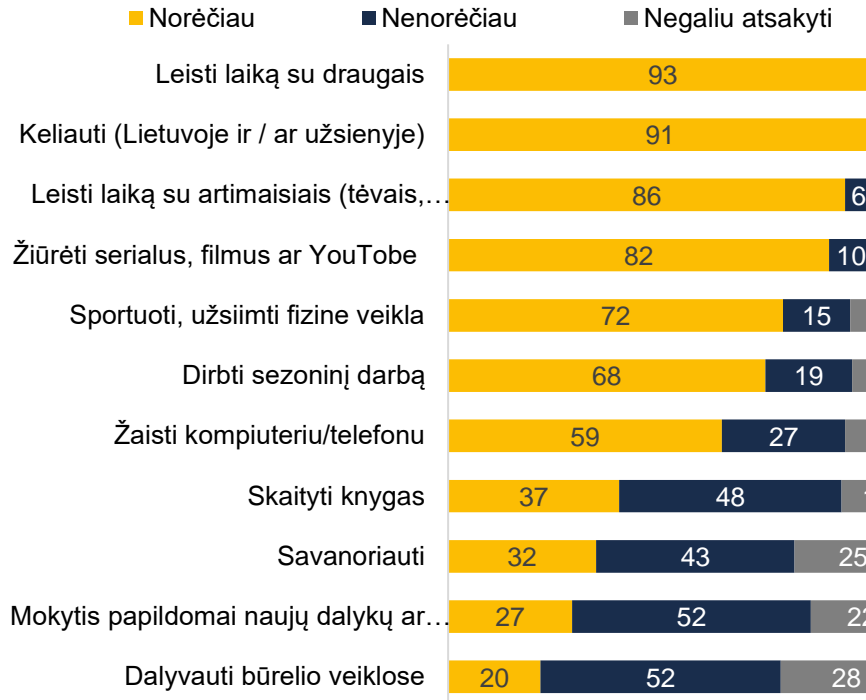
5.1.3. Ką veikei per vasaros atostogas šiais metais? (% , n = 2 726)



- Vasarą mokinių kasdienybėje dominuoja veiklos prie ekranų.

Mokinių, kurie nedalyvavo vasaros stovyklose, atsakymai.

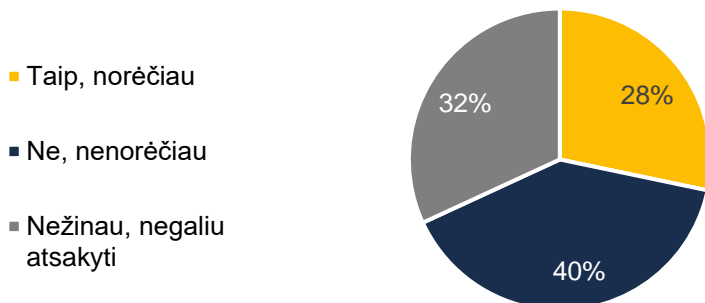
5.1.4. Ką norėtumėi veikti kitą vasarą? (% , n = 2 726)



- **Mokinių vasaros prioritetuose dominuoja socialinės ir pramoginės veiklos (bendravimas, kelionės, ekranai), o ugdomosios veiklos lieka antrame plane.**

Mokinių, kurie nedalyvavo vasaros stovyklose, atsakymai.

5.1.5. Ar norėtum kitais metais vykti į vasaros stovyklą? (% , n = 2 726)



- **Tarp stovyklose nedalyvavusių mokinių reikšminga dalis nenorėtų jose dalyvauti ir ateityje.**

5.2. MOKINIŲ (32 %), KURIE DALYVAVO VASAROS STOVYKLOSE, ATSAKYMAI

Mokinių, kurie dalyvavo vasaros stovyklose, atsakymai.

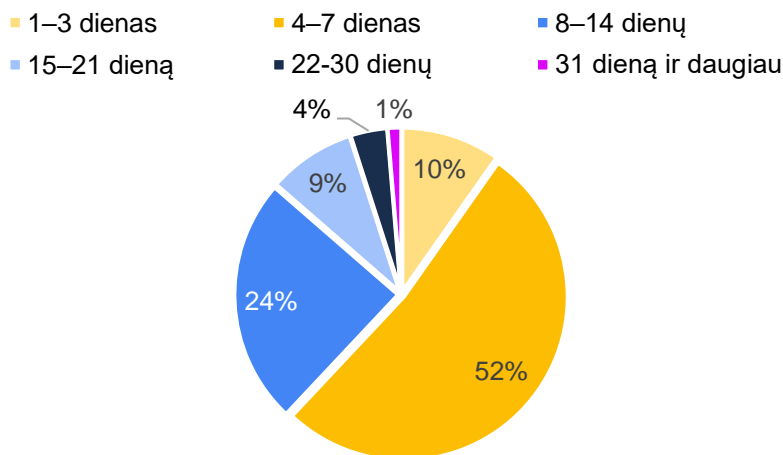
5.2.1. Kodėl nusprendei vykti į vasaros stovyklą(-as)? (% , n = 1 271)



- **Dažniausiai mokiniai vasaros stovyklose dalyvavo dėl teigiamų patirčių ir noro jas pakartoti.**

Mokinių, kurie dalyvavo vasaros stovyklose, atsakymai.

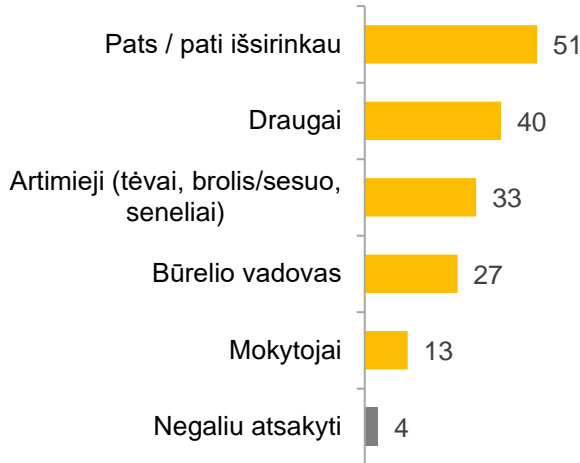
5.2.2. Kiek iš viso dienų šią vasarą praleidai stovyklose? (% , n = 1 271)



- **Stovyklose praleistas laikas sudarė nedidelę vasaros užimtumo dalį – dažniausiai nuo savaitės iki dviejų.**

Mokinių, kurie dalyvavo vasaros stovyklose, atsakymai.

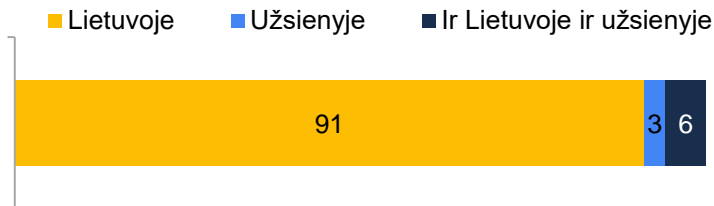
5.2.3. Kas padėjo išsirinkti vasaros stovyklą(-as)? (% , n = 1 271)



- Stovyklos pasirinkimą daugiausia lemia paties mokinio sprendimas, tačiau jam reikšmingą įtaką daro draugai ir artimieji.

Mokinių, kurie dalyvavo vasaros stovyklose, atsakymai.

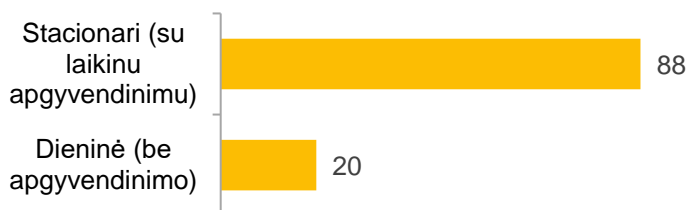
5.2.4. Kur vyko stovyklą(-os), kuriose dalyvavai? (% , n = 1 271)



- Į užsienio vasaros stovyklas vyksta tik nedidelė dalis mokinių, o dauguma dalyvauja Lietuvoje.

Mokinių, kurie dalyvavo vasaros stovyklose, atsakymai.

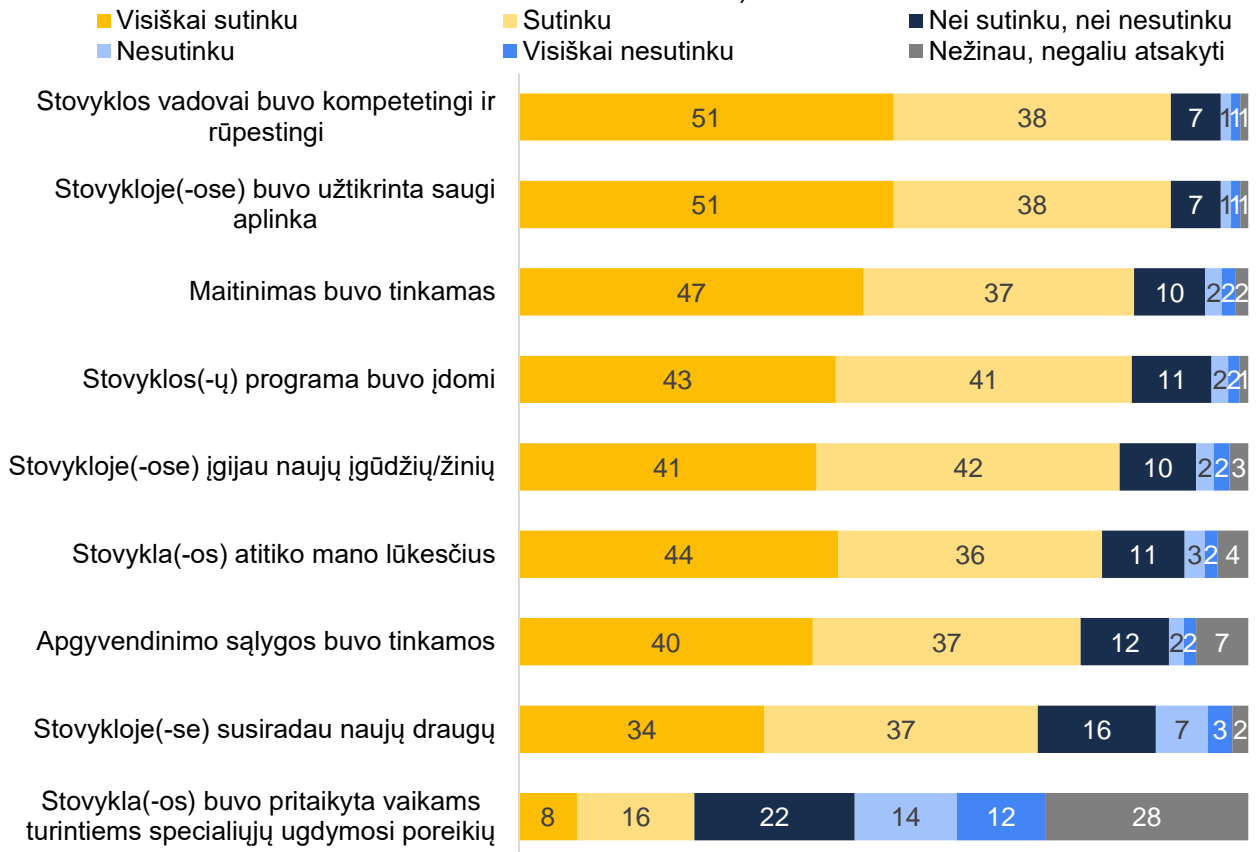
5.2.5. Kokiose vasaros stovykloje(-se) dalyvavai? (% , n = 1 271)



- Dominuoja stovyklos su apgyvendinimu, o dieninės pasirenkamos rečiau.

Mokinių, kurie dalyvavo vasaros stovyklose, atsakymai.

5.2.6. Kiek sutinki su teiginiais apie savo dalyvavimą vasaros stovykloje? (%
n = 1 271)



- **Stovyklų organizavimo aspektai vertinami labai pozityviai, daugeliu atvejų atliepia mokinių poreikius.**

Mokinių, kurie dalyvavo vasaros stovyklose, atsakymai.

Atviro klausimo „Kas labiausiai patiko vasaros stovyklose?“ atsakymai rodo, kad mokiniams labiausiai patiko:

- Laikas su bendraamžiais, galimybė susirasti naujų draugų;
- Veiklos, programa, užsiėmimai;
- Vadovai;
- Gera atmosfera, nuotykių, pramogos;
- Aplinka, lokacija;
- Buvo mokinių, kurie nurodė, jog vasaros stovyklose jiems patiko viskas.

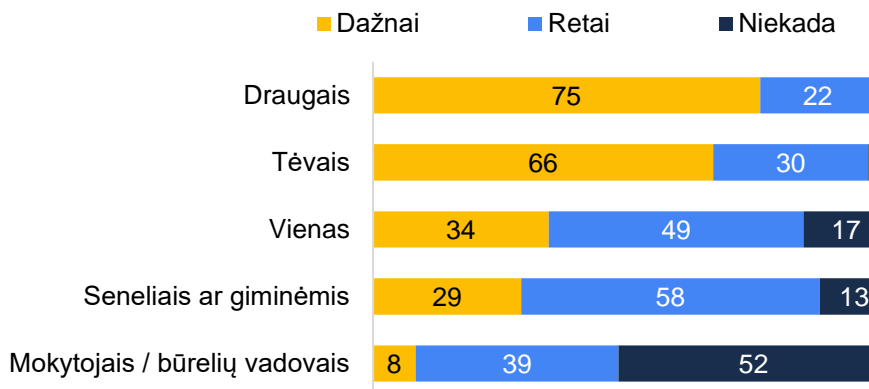
Mokinių, kurie dalyvavo vasaros stovyklose, atsakymai.

Atviro klausimo „Kas labiausiai nepatiko vasaros stovyklose?“ atsakymai rodo, kad mokiniams labiausiai nepatiko:

- Niekas;
- Apgyvendinimo sąlygos;
- Miego režimas stovykloje;
- Maistas;
- Prastos oro sąlygos;
- Nuobodžios ar per mažai veiklų.

Mokinių, kurie dalyvavo vasaros stovyklose, atsakymai.

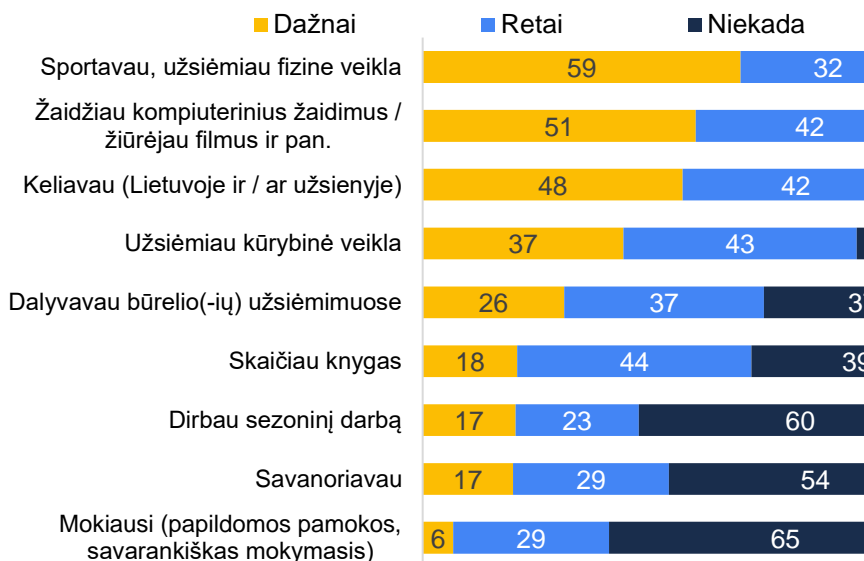
5.2.7. Su kuo daugiausiai leidai laiką vasaros atostogų metu? (% , n = 1 271)



- Stovyklose dalyvavę mokiniai dažniau laiką leidžia su draugais ir rečiau vieni nei nedalyvavę.

Mokinių, kurie dalyvavo vasaros stovyklose, atsakymai.

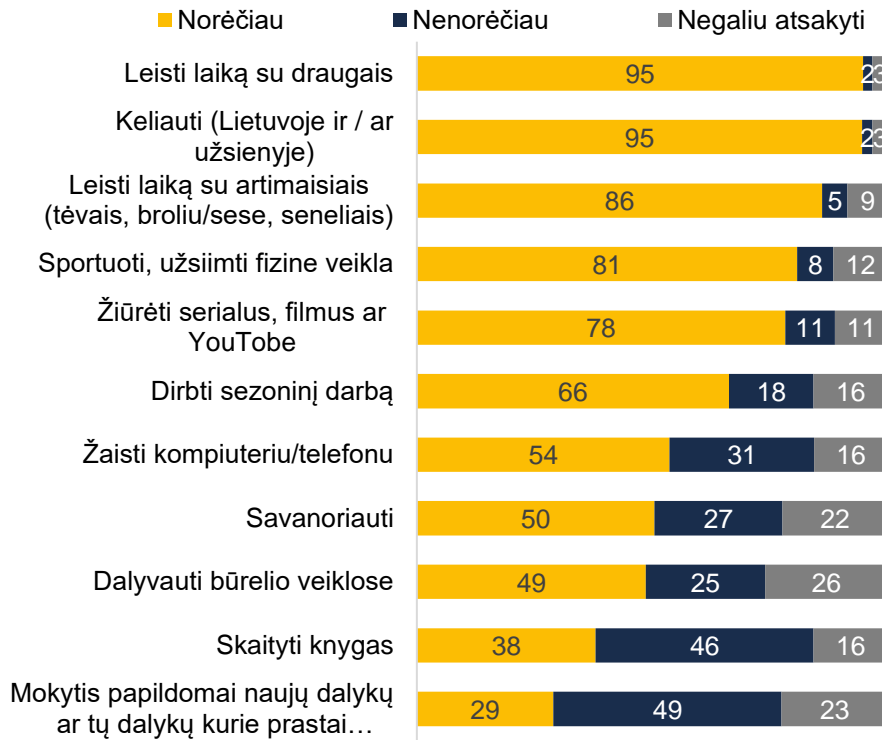
5.2.8. Ką veikei per vasaros atostogas šiais metais? (% , n = 1 271)



- Stovyklose dalyvavę mokiniai pasižymi aktyvesniu laisvalaikiu – dažniau sportuoja, mažiau laiko praleidžia prie ekranų nei nedalyvavę (5.1.3).

Mokinių, kurie dalyvavo vasaros stovyklose, atsakymai.

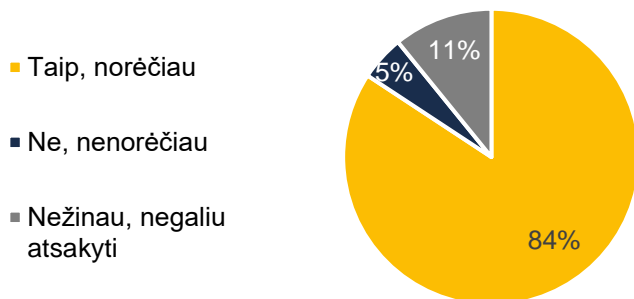
5.2.9. Ką norėtumei veikti kitą vasarą?
 (% , n = 1 271)



- **Kitą vasarą mokinių pasirinkimuose aiškiai dominuoja socialinės veiklos – laikas su draugais ir kelionės.**

Mokinių, kurie dalyvavo vasaros stovyklose, atsakymai.

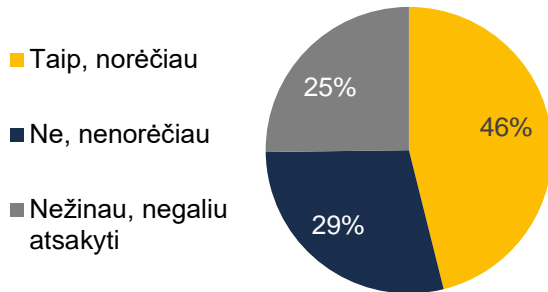
5.2.10. Ar norėtum kitais metais vykti į vasaros stovyklą? (% , n = 1 271)



- **Aukštas noras dalyvauti pakartotinai tarp stovyklose dalyvavusių mokinių patvirtina teigiamą stovyklų patirties vertinimą.**

5.3. VISŲ APKLAUSOJE DALYVAVUSIŲ MOKINIŲ (N=3997) ATSAKYMAI

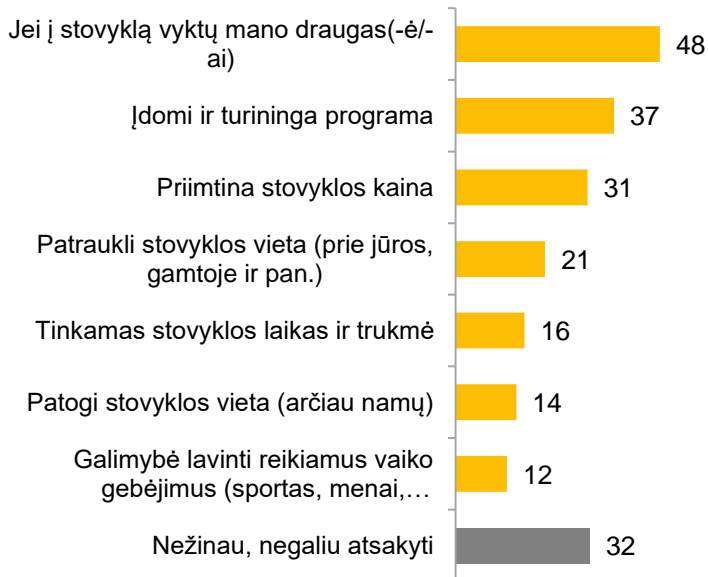
5.3.1. Ar norėtum kitais metais vykti į vasaros stovyklą? (% , n = 3 997)



- Reikšminga dalis mokinių nenori dalyvauti vasaros stovyklose arba yra neapsisprendę.

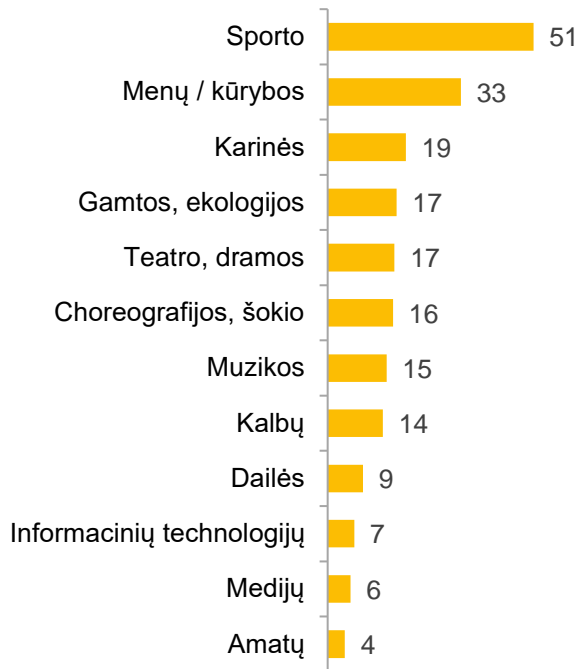
Mokinių, nenorinčių ar neapsisprendusių vykti į vasaros stovyklas, atsakymai

5.3.2. Kokie veiksniai paskatintų tave vykti į vasaros stovyklą? (% , n = 2 155)



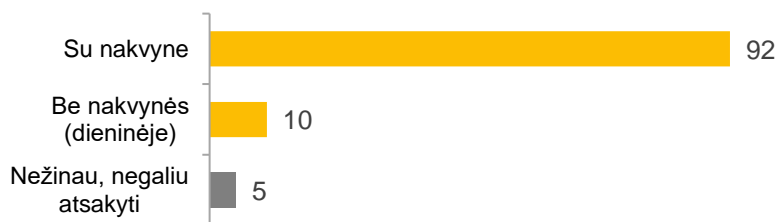
- Mokiniai linkę keisti sprendimą dėl draugų dalyvavimo ir įdomios stovyklos programos.

5.3.3. Kokios stovyklos tau būtų įdomiausios? (% , n = 1 842)



- **Mokinių pasirinkimuose dominuoja sporto stovyklos, tačiau paklausios išlieka ir kitų kryptų stovyklos, ypač menų bei karinės krypties.**

5.3.4. Kokios formos vasaros stovykloje norėtumėi sudalyvauti kitais metais? (% , n = 1 842)



- **Mokinių pasirinkimuose dominuoja noras dalyvauti stovyklose su nakvyne.**

6. MOKINIŲ APKLAUSA: IŠVADOS

- Vasarą mokinių laisvalaikyje dominuoja socialinės ir pramoginės veiklos – laikas su draugais, šeima bei ekranų naudojimas. Ugdomosios veiklos lieka antrame plane.
- Stovyklose dalyvavę mokiniai pasižymi aktyvesniu laisvalaikiu – dažniau sportuoja, daugiau laiko leidžia su bendraamžiais ir mažiau laiko praleidžia prie ekranų nei nedalyvavę.
- Stovyklos nėra vyraujanti vasaros užimtumo forma tarp mokinių. Maždaug du trečdaliai mokinių vasaros stovyklose nedalyvavo. Nedalyvavimą daugiausia lemia motyvacijos stoka ir pasiūlos neatitikimas mokinių poreikiams, todėl noras vykti į stovyklas tarp visų apklaustų mokinių nėra dominuojantis.
- Tarp stovyklose dalyvavusių mokinių vyrauja palankus stovyklų vertinimas. Stovyklos daugeliu atvejų atliepia mokinių poreikius, o aukštas pakartotinio dalyvavimo lygis rodo palankų ankstesnės patirties vertinimą.
- Mokiniam stovyklose labiausiai patinka bendravimas su bendraamžiais, galimybė susirasti naujų draugų, įdomios veiklos, gera atmosfera ir vadovai. Tai rodo, kad stovyklų patrauklumą labiausiai lemia socialinė aplinka ir kokybiška programa.
- Dažniausiai įvardijami stovyklų trūkumai susiję su praktiniais aspektais – apgyvendinimo sąlygomis, maitinimu, miego režimu ar nepakankamu veiklų kiekiu, tačiau reikšminga dalis mokinių nurodė nepastebėję jokių trūkumų.
- Mokiniai dažniau renkasi stovyklas su nakvyne, o tarp pageidaujamų krypčių dominuoja sporto stovyklos, tačiau išlieka paklausios ir kitų sričių stovyklos, ypač menų bei karinės krypties.
- Stovyklos pasirinkimą daugiausia lemia paties mokinio sprendimas, tačiau reikšmingą įtaką daro draugai ir artimieji.
- Sprendimą nevykti į stovyklą gali pakeisti draugų įtaka arba įdomus stovyklos turinys.

Vasaros stovyklos mokinių vertinamos palankiai ir siejamos su pozityvia patirtimi, tačiau dalyvavimą labiau riboja motyvacija, pasiūlos atitikimas poreikiams ir kainos veiksnys, todėl reikšminga dalis mokinių jose nedalyvauja.

7. PRIEDAI

Siekiant palyginti apklaustųjų rezultatus, pateikiami tėvų atsakymų pasiskirstymai pagal šias savivaldybių grupes:

1 grupė: visi atsakymai.

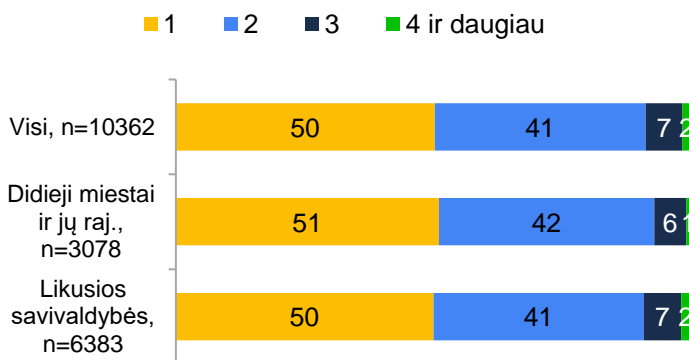
2 grupė: Vilniaus m., Vilniaus r., Klaipėdos m., Klaipėdos r. Kauno r., Kauno m. (n = 3 078)

3 grupė: Visos likusios savivaldybės. (n = 6 383)

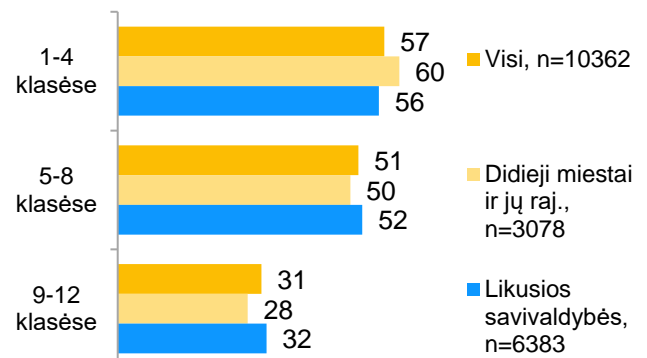
Respondentų, kurie neatsakė į klausimą ir nenurodė gyvenamosios savivaldybės, atsakymai šiame palyginime neįtraukti.

7.1. PRIEDAS 1: TĖVŲ APKLAUSOS REZULTATAI PAGAL GRUPES

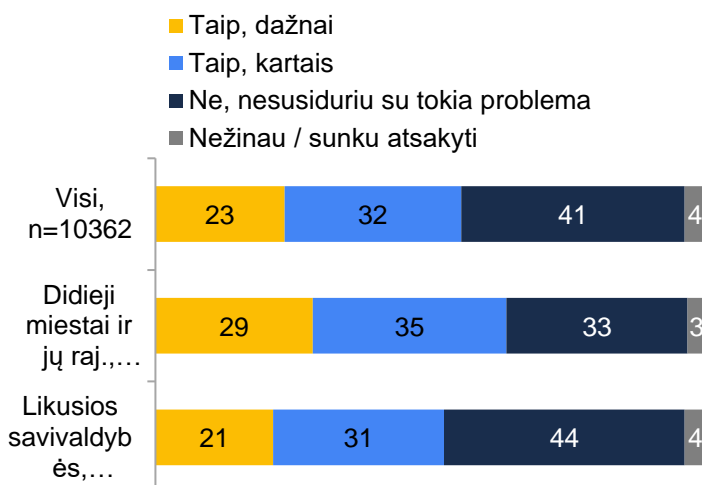
7.1.1. Kiek šiuo metu mokyklą lankančių vaikų auginate? (%)



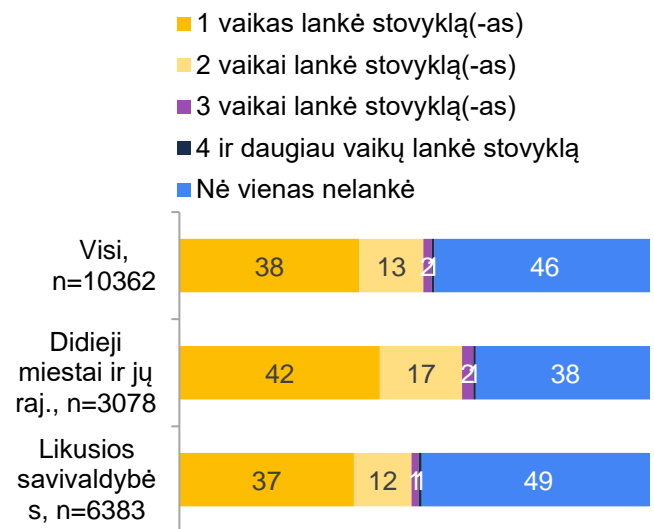
7.1.2. Kokiose klasėse mokosi Jūsų vaikas(-ai)? (%)



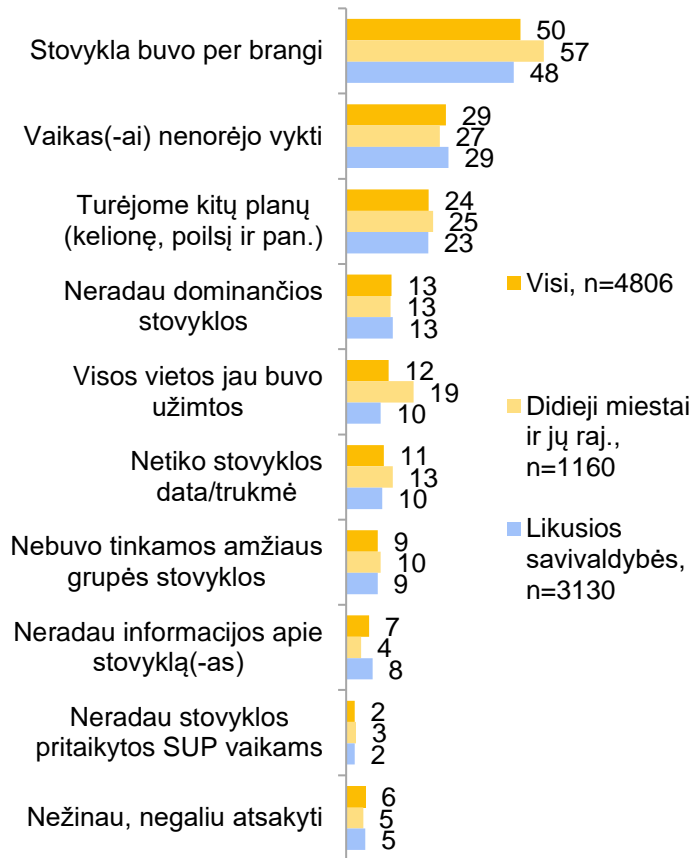
7.1.3. Ar Jums kilo sunkumų organizuojant vaikų užimtumą ir priežiūrą mokinių vasaros atostogų metu šiais metais? (%)



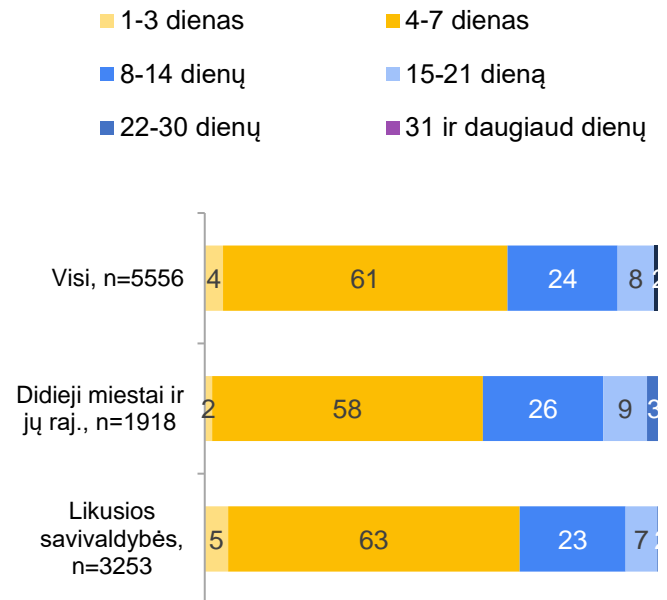
7.1.4. Kiek Jūsų mokyklinio amžiaus vaikų šią vasarą lankė stovyklą? (%)



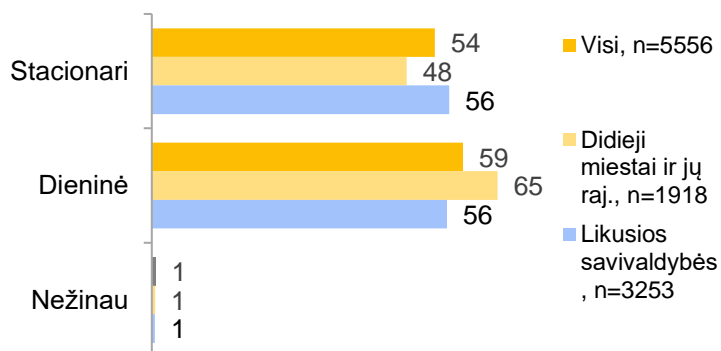
7.1.5. Kodėl Jūsų vaikas(-ai) nevyko į stovyklą? (%)



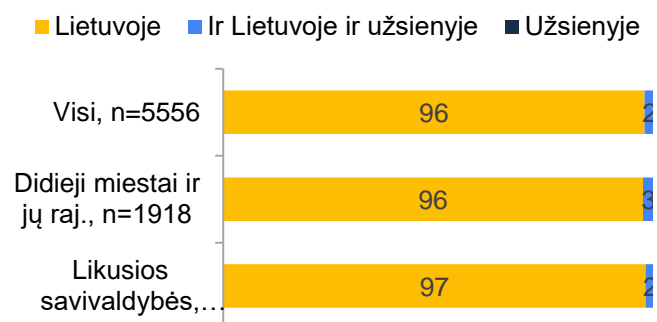
7.1.6. Kiek iš viso dienų Jūsų vaikas praleido vasaros stovykloje(-se)? (%)



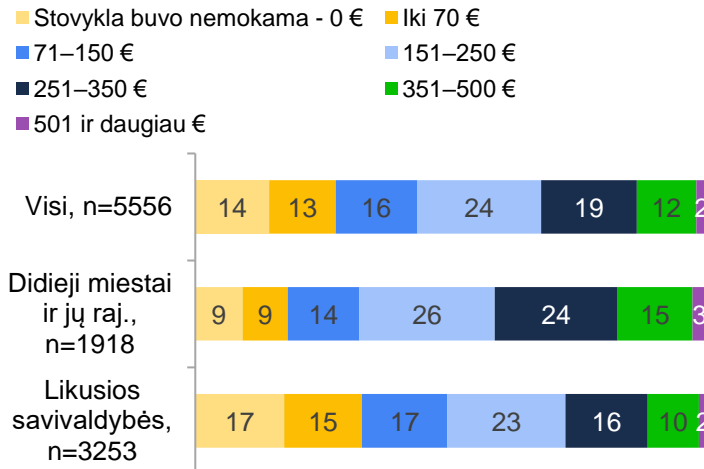
7.1.7. Kokio tipo vasaros stovykloje(se) šiais metais jūsų vaikas(-ai) dalyvavo? (%)




7.1.8. Kiek iš viso dienų Jūsų vaikas praleido vasaros stovykloje(-se)? (%)



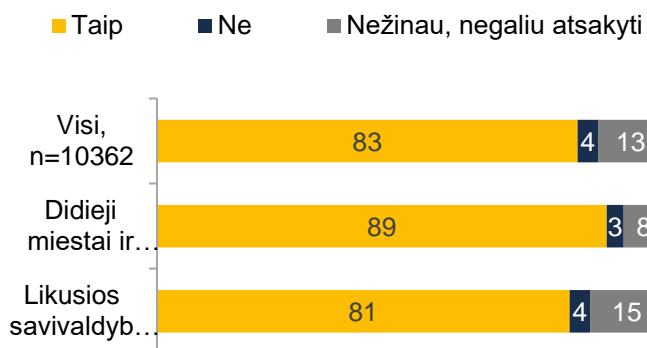
7.1.9. Kiek daugiausiai sumokėjote už vieno vaiko dalyvavimą vienoje vasaros stovykloje šią vasarą? (%)



7.1.10. Kokius stovyklos organizavimo trūkumus pastebėjote vaiko lankytoje (-ose) vasaros stovykloje (-ose)? (%)

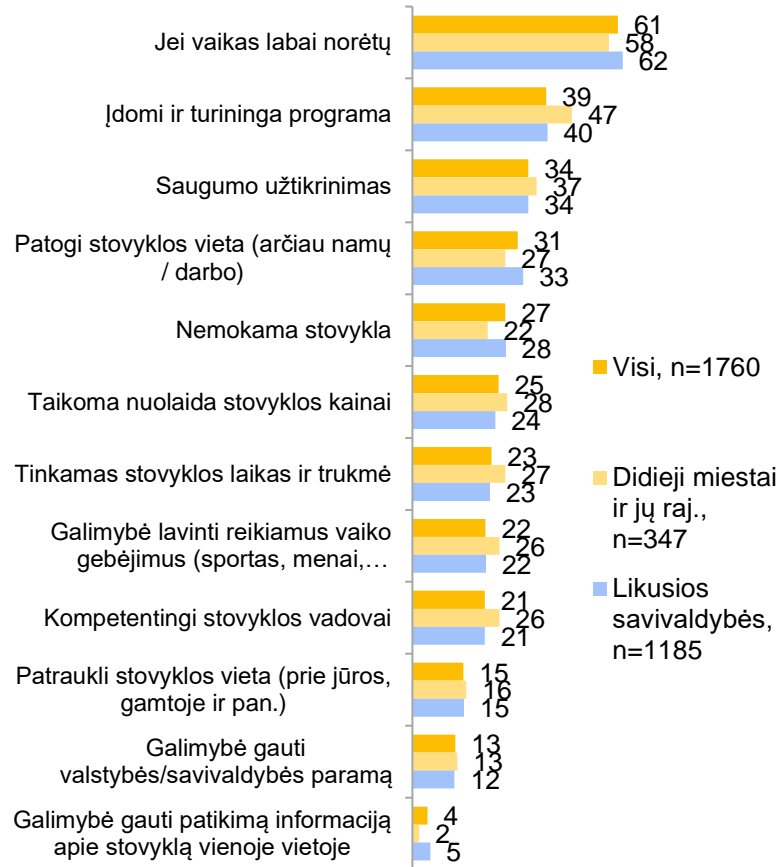


7.1.11. Ar norėtumėte savo vaiką(-us) leisti į vasaros stovyklą kitais metais? (%)



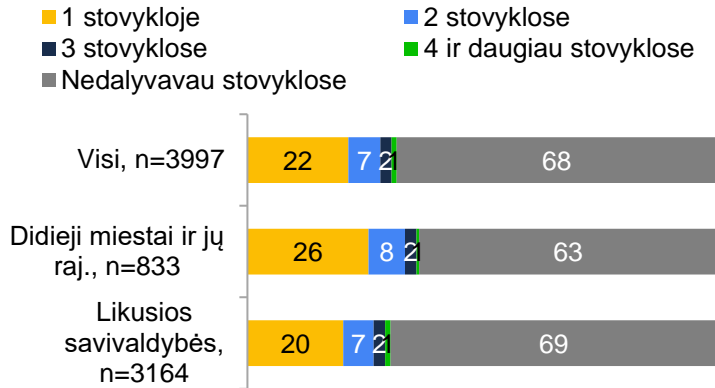
7.1.12. Su kokiais sunkumais dažniausiai susiduriate planuodami vaikų vasaros stovyklas? (%)



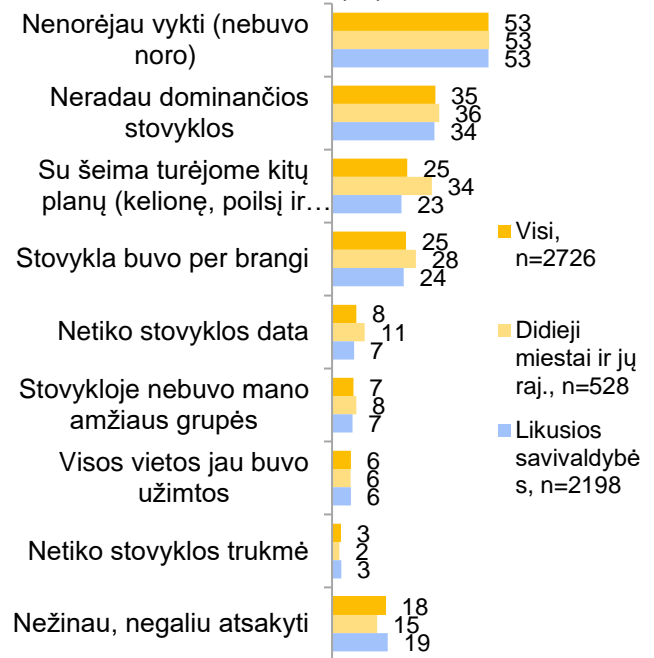
Tėvų, nenorinčių ar neapsisprendusių leisti vaikų į vasaros stovyklą, atsakymai
7.1.13. Kokie veiksniai paskatintų Jus leisti savo vaiką(-us) į stovyklą? (%)


7.2. PRIEDAS 2: MOKINIŲ APKLAUSOS REZULTATAI PAGAL GRUPES

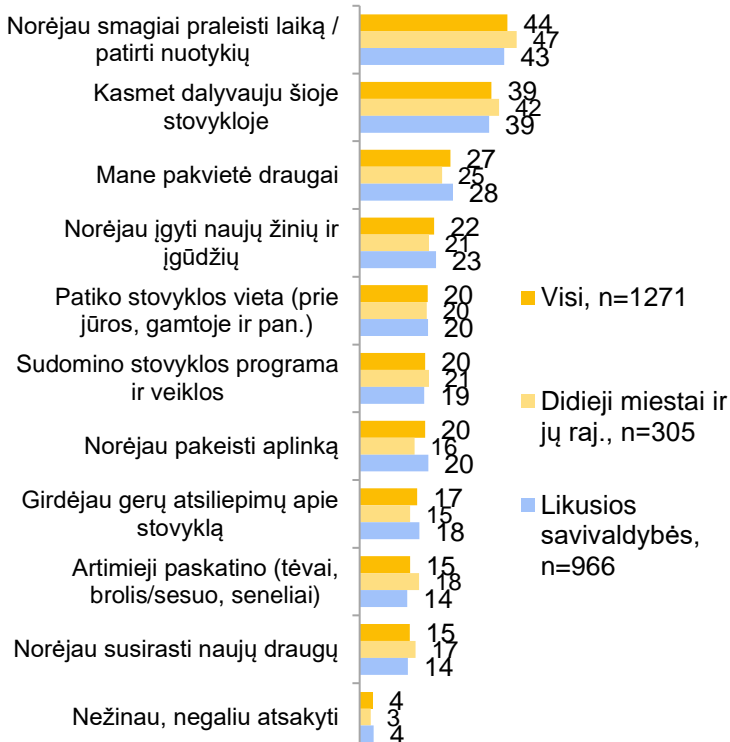
7.2.1. Keliose stovyklose šią vasarą dalyvavai? (%)



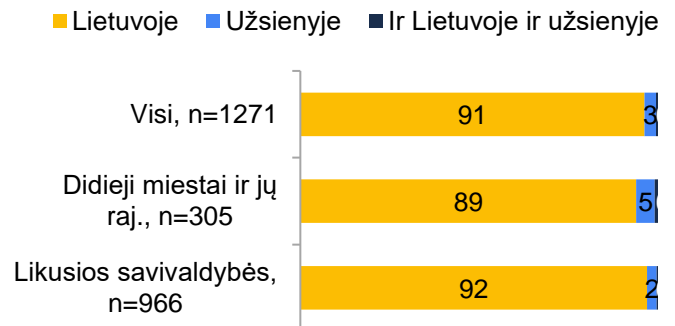
7.2.2. Kodėl šiais metais nedalyvavai vasaros stovyklose? (%)



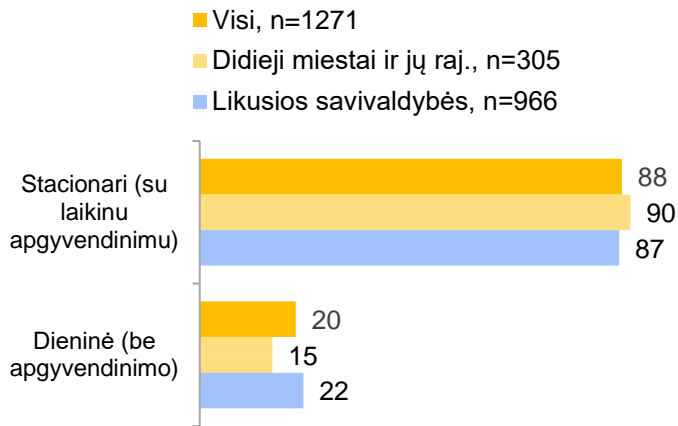
7.2.3. Kodėl nusprendei vykti į vasaros stovyklą(-as)? (%)



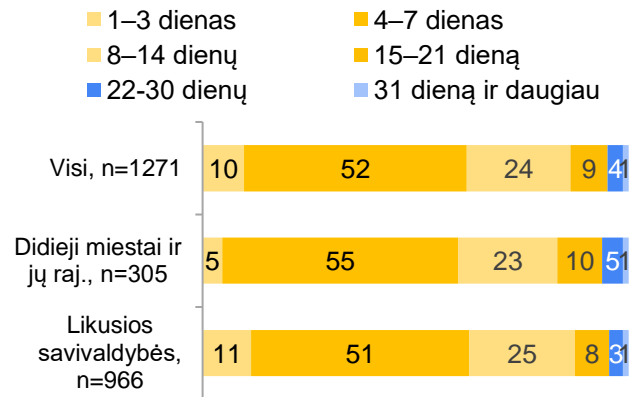
7.2.4. Kur vyko stovykla(-os), kuriose dalyvavai? (%)



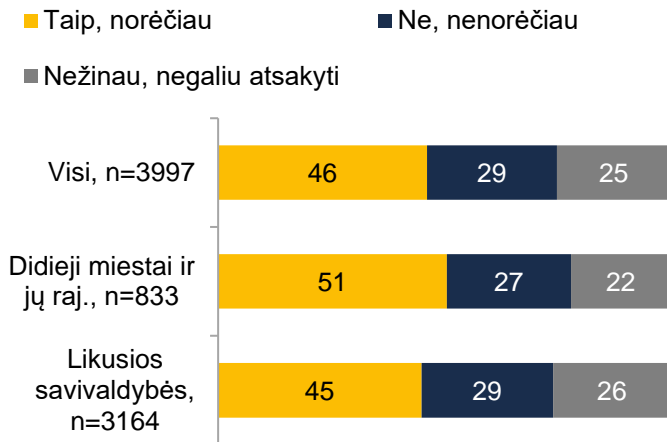
7.2.5. Kokiose vasaros stovykloje(-se) dalyvavai? (%)



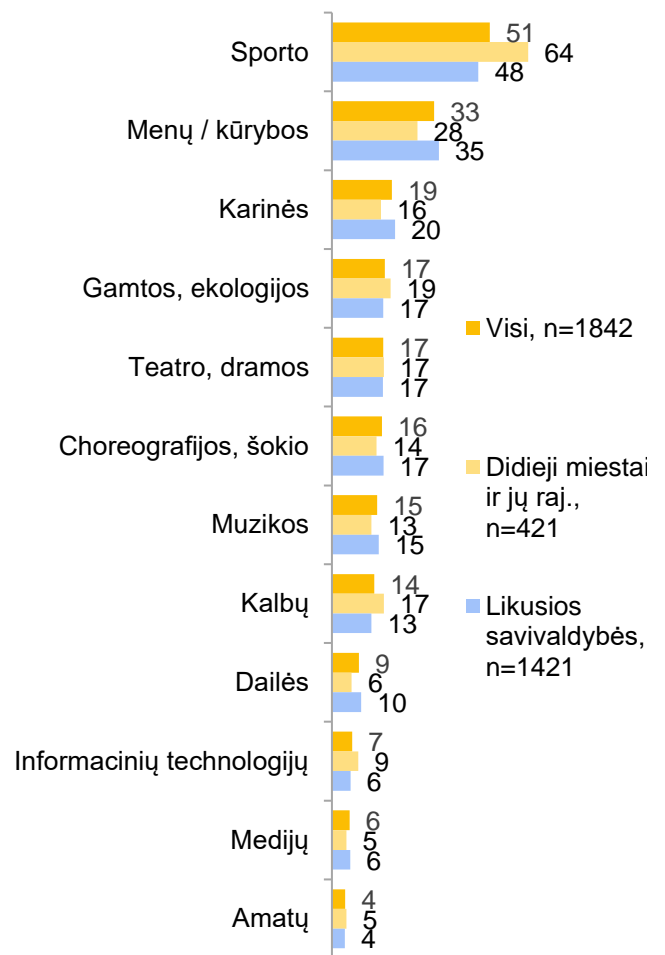
7.2.6. Kiek iš viso dienų Jūsų vaikas praleido vasaros stovykloje(-se)? (%)



7.2.7. Ar norėtum kitais metais vykti į vasaros stovyklą? (%)



7.2.8. Kokios stovyklos tau būtų įdomiausios? (%)



7.2.9. Kokios formos vasaros stovykloje norėtumei sudalyvauti kitais metais? (%)

